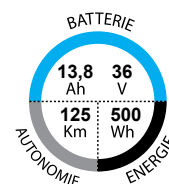























YMG1R0

e-KOBALT FS 27.5

- ▶ Système Bosch CX
- ▶ Pneu Tec Saxum avec renfort en Kevlar
- ▶ Frein Sram Level pour un freinage puissant

LCD
DISPLAY

- | | |
|---|--|
|  Aluminium 6061 T6, 140 mm |  - |
|  Suntour Epixon TR LO-R 27.5, 140 mm |  16 dents, 170 mm |
|  Suntour Unair EB LO-R |  Shimano Deore, CS-HG50-10, 11-36 |
|  Bosch Performance CX |  Tec Unicus |
|  Bosch Li-ion Power-Pack 500 Wh |  Aluminium 31,6 x 350 mm |
|  Jusqu'à 125 km |  Aluminium 720 x 31,8 x 20 x 6° |
|  Display Intuvia, avec commande déportée |  Aluminium 70 x 31,8 x 7° |
|  Mach 1 Karma disc, paroi extérieure renforcée |  Sram Level TL hydrauliques, 200 / 180 mm |
|  Formula 32T, 100 mm x 15 / 142 mm x 12 |  Buchel One / Luxoflex |
|  Tec Saxum 27,5" x 2.35", 120 tpi, Kevlar |  Noir - bleu |
|  Shimano Deore, SL-M610 |  41-44-49-54 (S-M-L-XL) |
|  Shimano SLX, RD-M670, Shadow |  21,20 kg |